









C I J **10^a**
**CONSULTA
INFANTIL
Y JUVENIL
2024**



Sonora

Participación Nacional



-  A **nivel nacional** se contó con la participación total de **10,703,505** niñas, niños y adolescentes.
-  El **Estado de México** fue la entidad con mayor participación, **15.06%** respecto a la participación nacional.
-  Seguido de **Jalisco, Puebla, Veracruz y Ciudad de México**, con una participación del **6%** del total de participantes.
-  **Sonora** ocupa el lugar **19 con el del 2%** de la participación nacional.
-  **Colima, Baja California Sur y Campeche** son las entidades con menos del **1%** de la participación, respecto al total nacional.



GOBIERNO DE SONORA
SECRETARÍA DE EDUCACIÓN Y CULTURA



CONAFE




SEP
SECRETARÍA DE EDUCACIÓN PÚBLICA




¡Gracias por todo su apoyo, se logró la meta!
Grupo Coordinador Interinstitucional



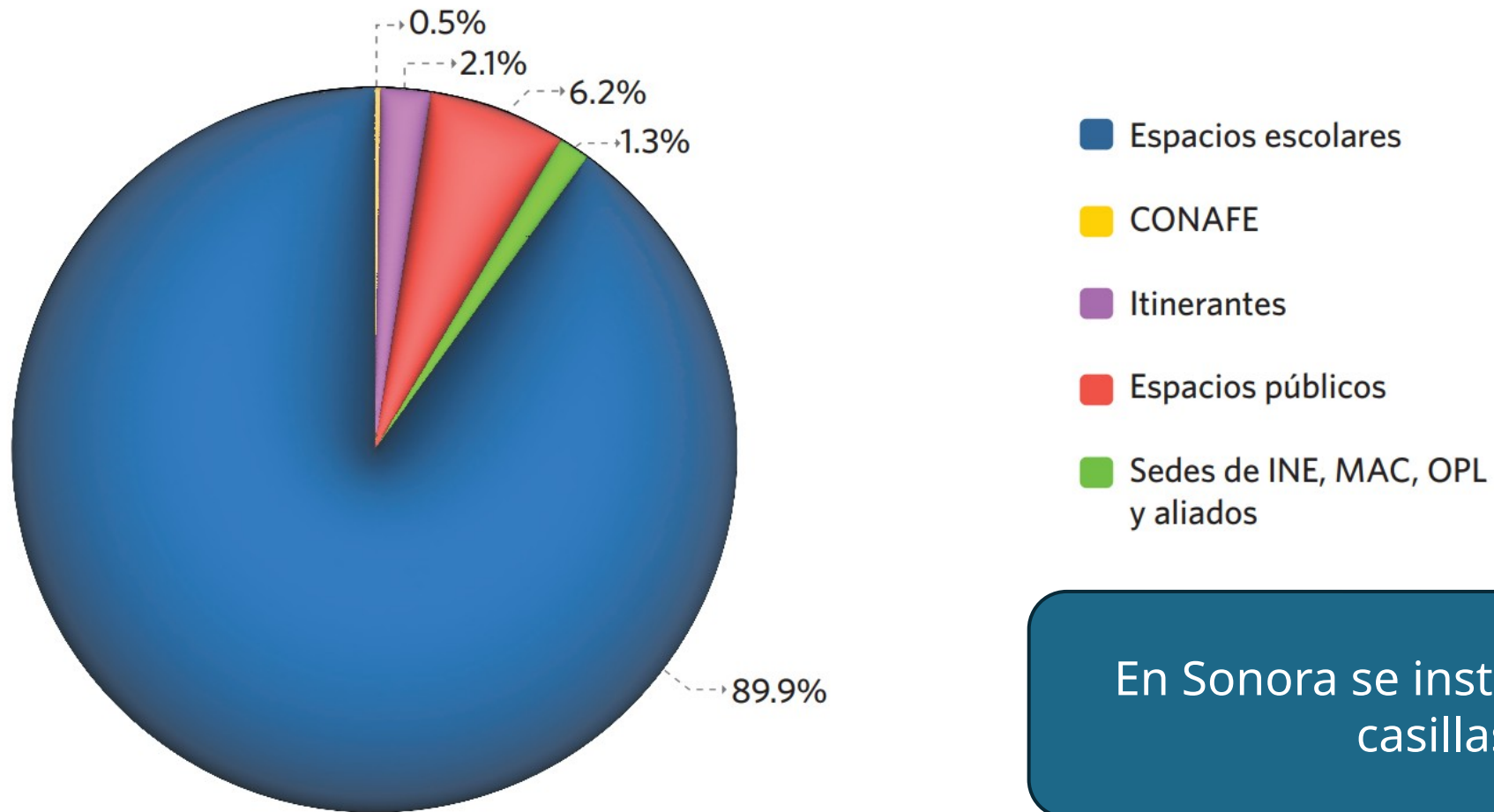
Sonora





Institución	Casillas	Participación
IEE	3	912
SEC	937 Primarias 234 Secundarias	80,855 48,422
SEP	25 DGTA, DGTI Y CM	11,311
CONAFE	7 Regiones	1,790
DIF Procuraduría de Protección NNA	35 CAS	475
ISJ	18 Municipios	5,000
CECyTE	22 Planteles	5,564
COBACH	25 Planteles	11,573
CONALEP	14 Planteles	6,626

Porcentaje de casillas instaladas, según su tipo



En Sonora se instalaron **1,426** casillas.

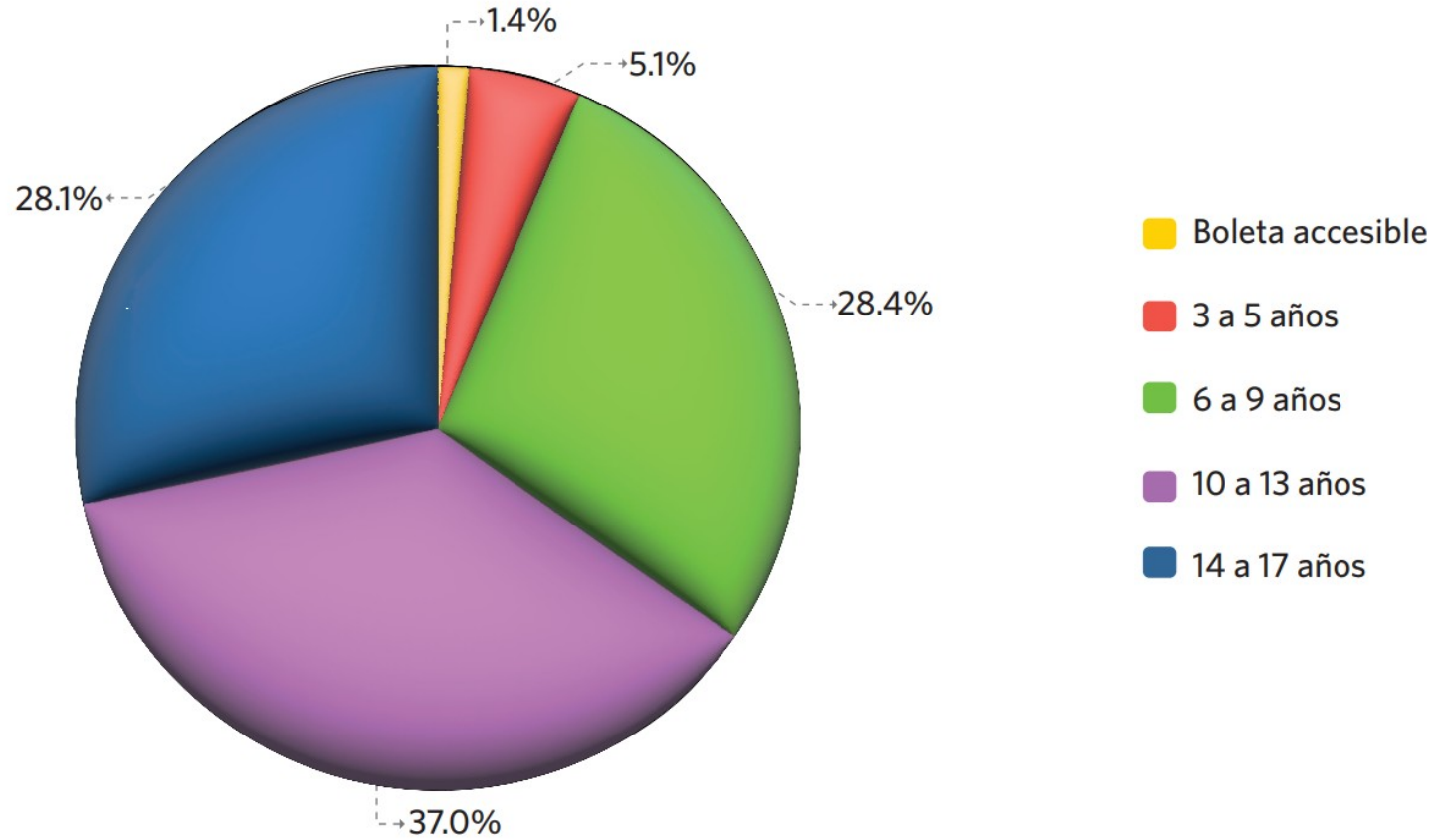
Porcentaje de participantes por tipo de boleta y rango de edad



10,703,505

NIÑAS, NIÑOS
Y ADOLESCENTES
DE TODO EL PAÍS

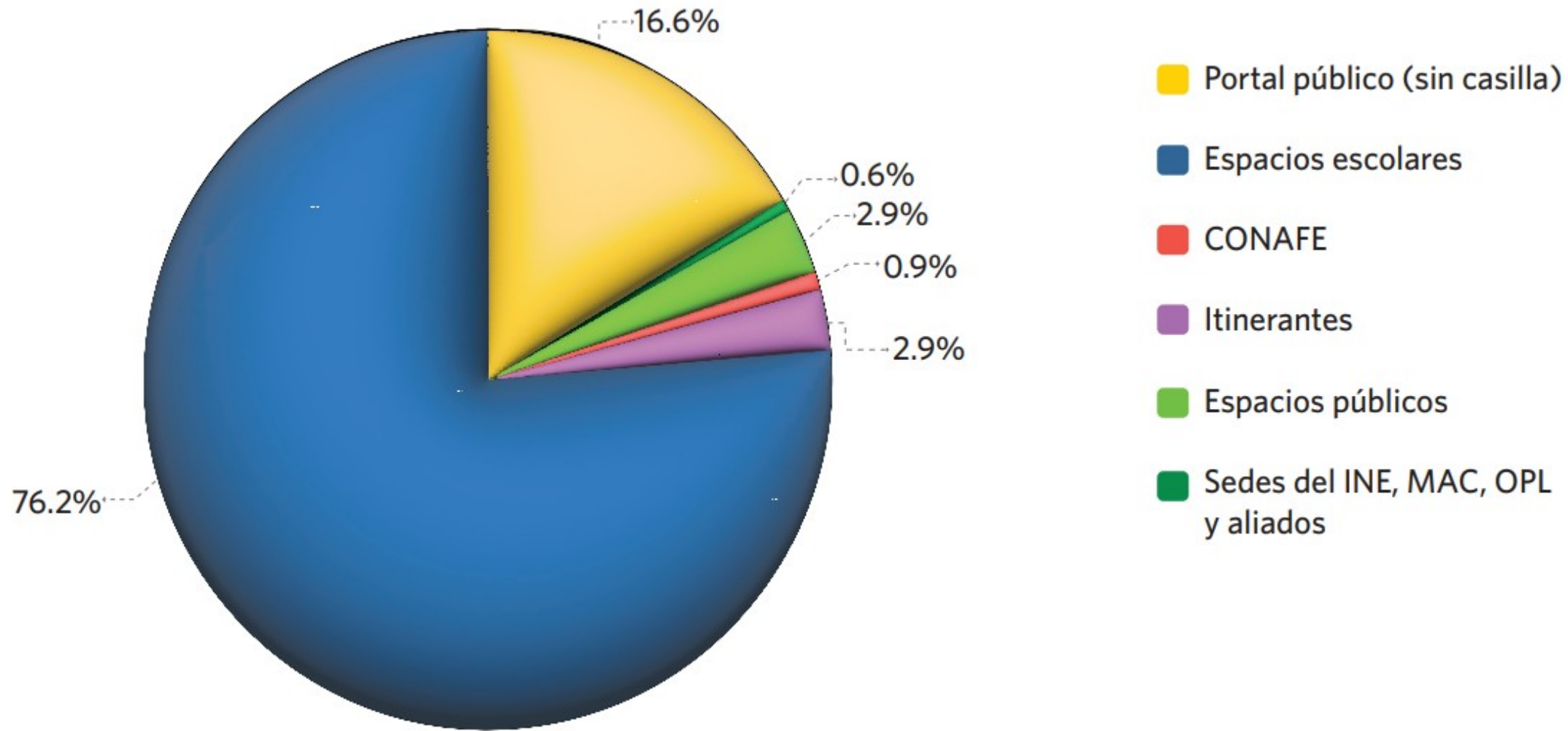
PARTICIPARON EN LA CIJ 2024.



Boleta accesible	3 a 5 años	6 a 9 años	10 a 13 años	14 a 17 años	Total
3,230	11,874	66,299	86,214	65,614	233,231



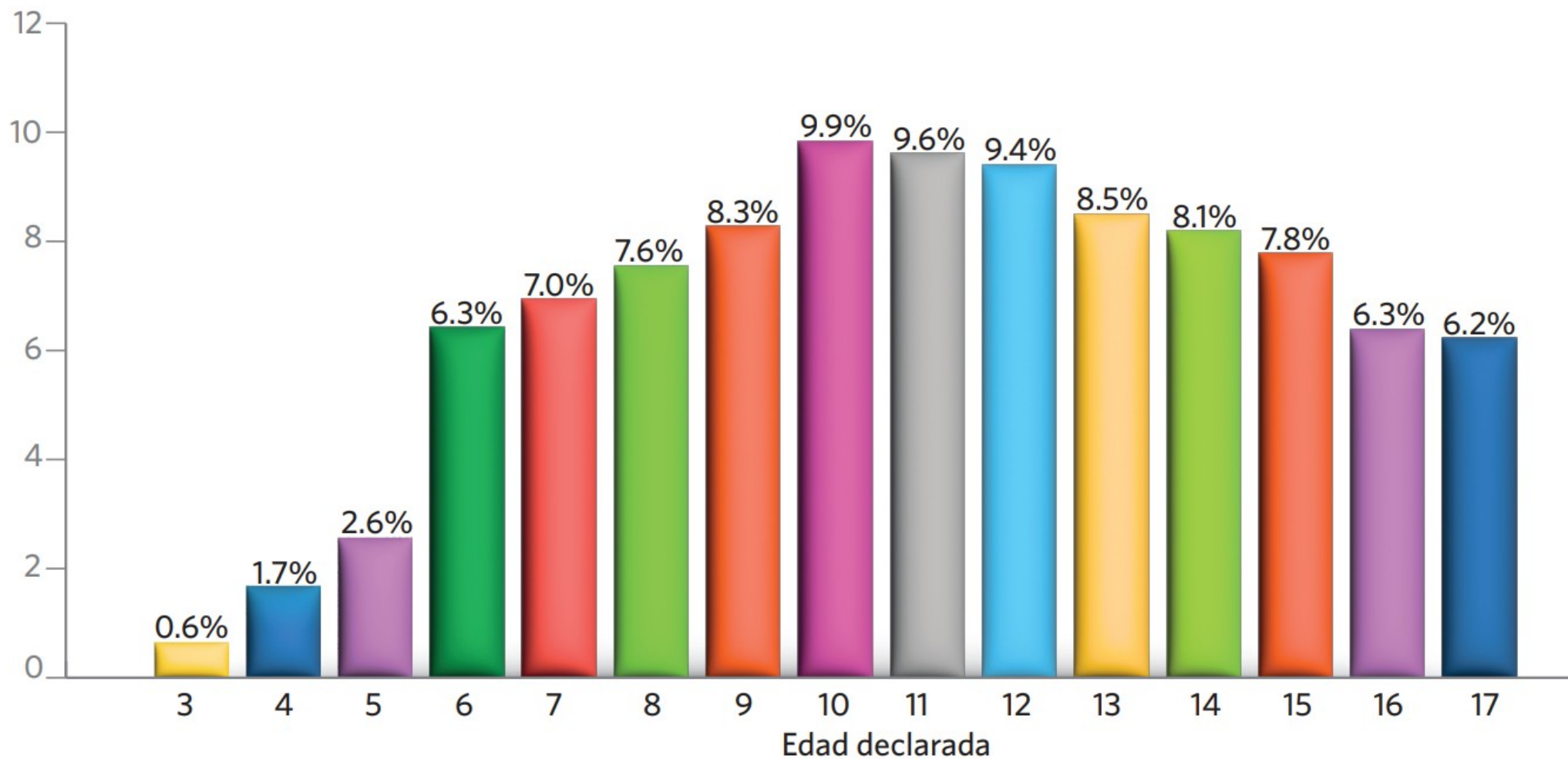
Participantes por tipo de casilla

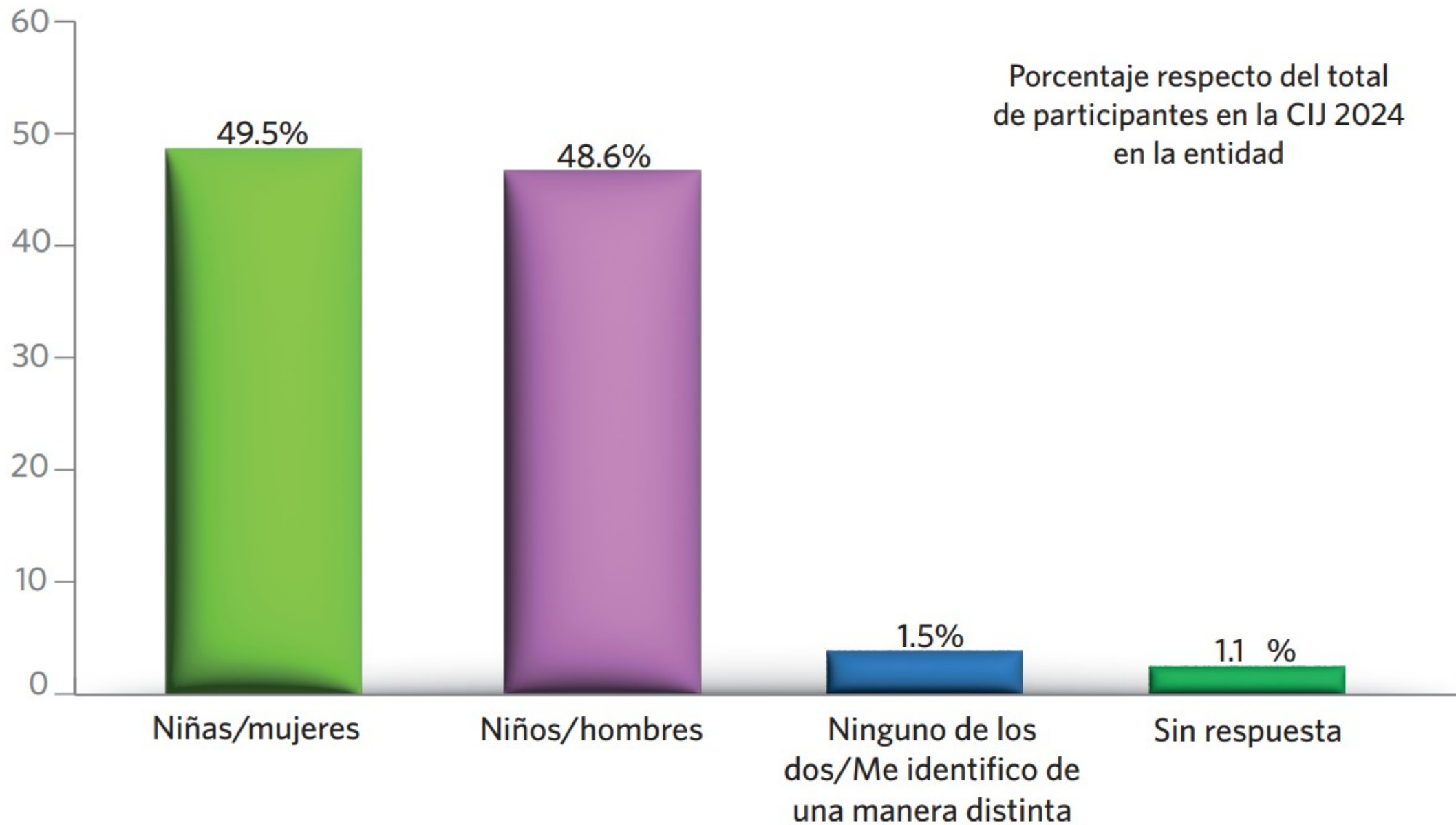


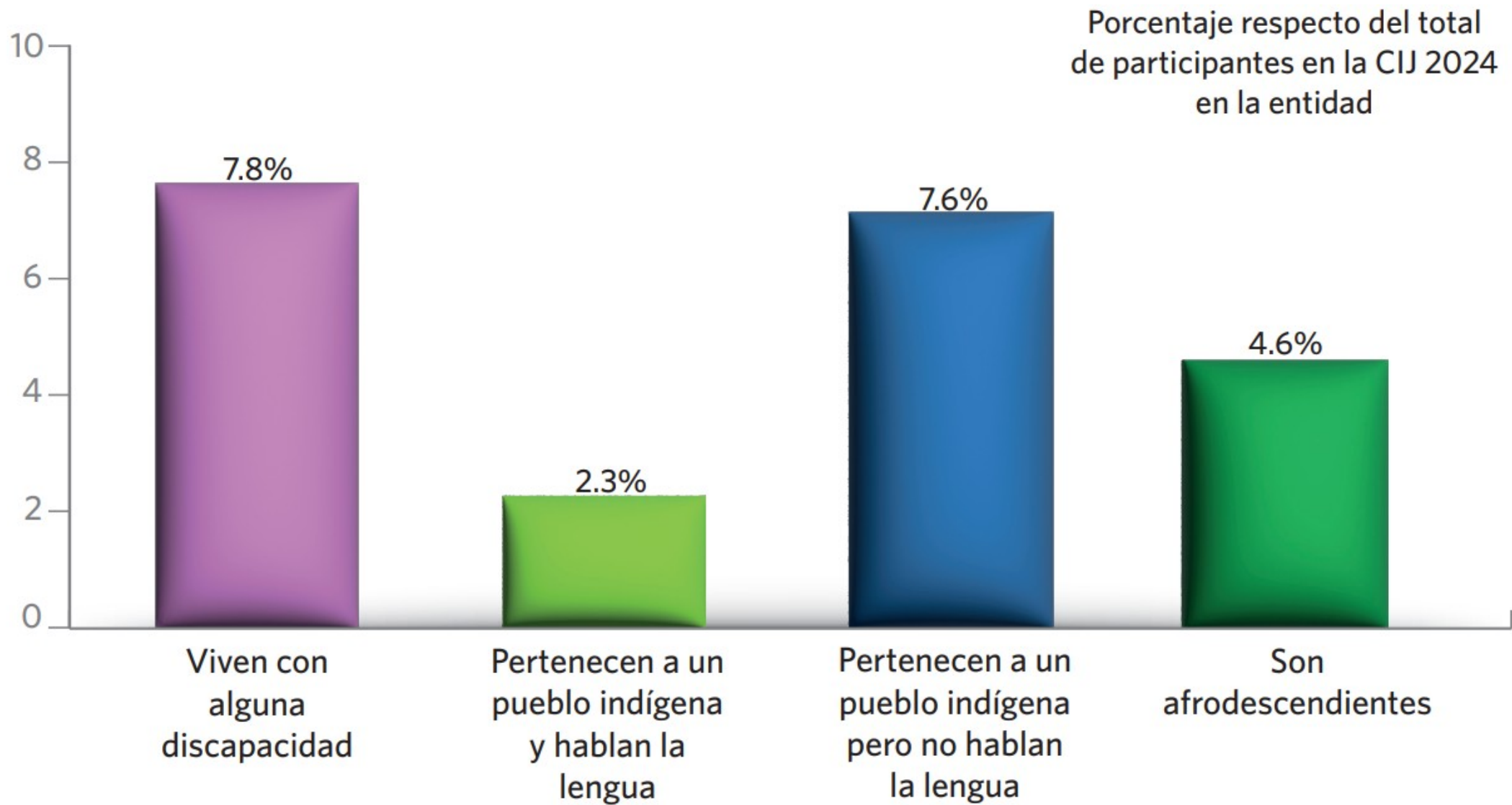
Participantes por municipio

Municipio	Participantes	Municipio	Participantes	Municipio	Participantes
Aconchi	240	Empalme	5,188	Pitiquito	752
Agua Prieta	4,760	Etchojoa	2,980	Puerto Peñasco	5,778
Alamos	2,605	Fronteras	993	Quiriego	378
Altar	887	General Plutarco Elías Calles	2,117	Rayón	61
Arivechi	67	Granados	25	Rosario	373
Arizpe	10	Guaymas	17,968	Sahuaripa	128
Atil	35	Hermosillo	63,204	San Felipe de Jesús	34
Bacadéhuachi	47	Huachinera	7	San Ignacio Río Muerto	1,104
Bacanora	52	Huásabas	68	San Javier	5
Bacerac	142	Huatabampo	3,501	San Luis Río Colorado	18,487
Bacoachi	76	Huépac	35	San Miguel de Horcasitas	437
Bácum	731	Imuris	427	San Pedro de la Cueva	95
Banámichi	473	La Colorada	71	Santa Ana	1,755
Baviácora	105	Magdalena	2,664	Santa Cruz	207
Bavispe	112	Mazatán	146	Sáric	18
Benito Juárez	976	Moctezuma	351	Soyopa	50
Benjamín Hill	716	Naco	206	Suaqui Grande	1
Caborca	8,125	Nácori Chico	120	Tepache	53
Cajeme	34,146	Nacozari de García	2,005	Trincheras	79
Cananea	4,392	Navojoa	17,671	Tubutama	30
Carbó	473	Nogales	22,967	Ures	711
Cucurpe	61	Onavas	37	Villa Hidalgo	89
Cumpas	211	Opodepe	25	Villa Pesqueira	59
Divisaderos	60	Oquitoa	24	Yécora	245

Características de la población participante



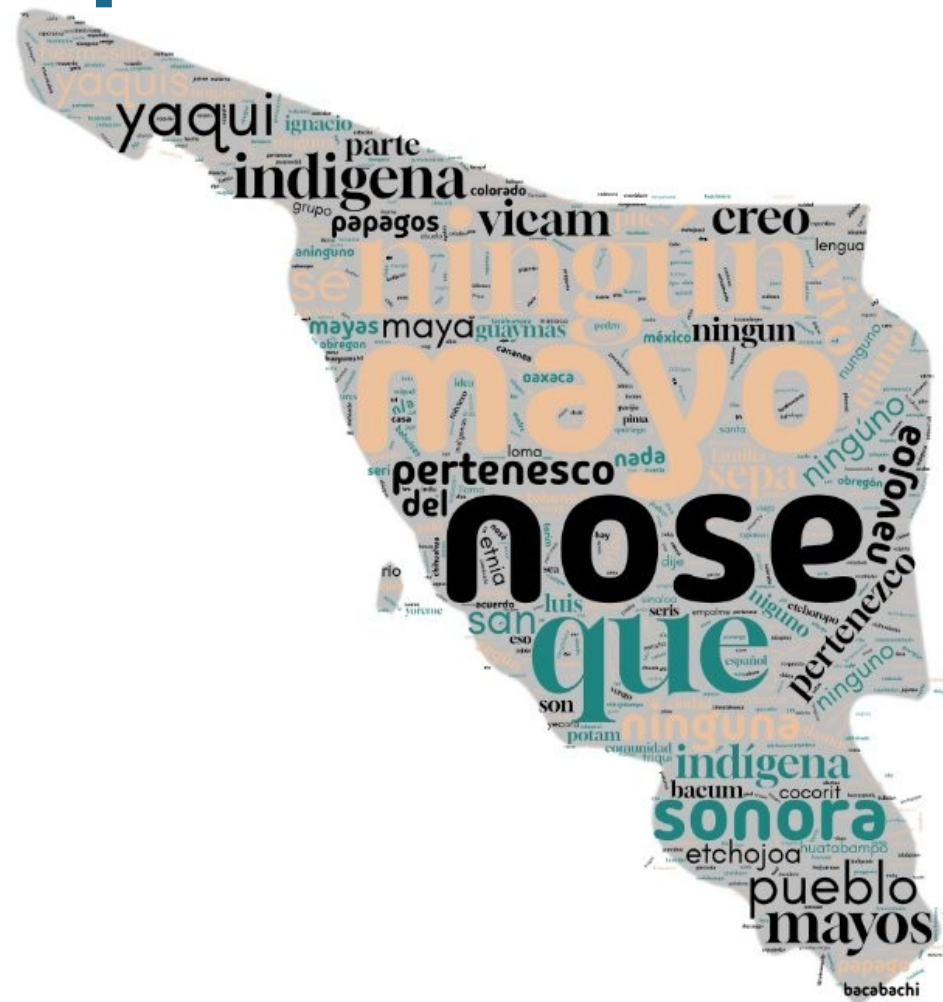




¿A qué pueblo indígena perteneces?



10 a 13 años




14 a 17 años




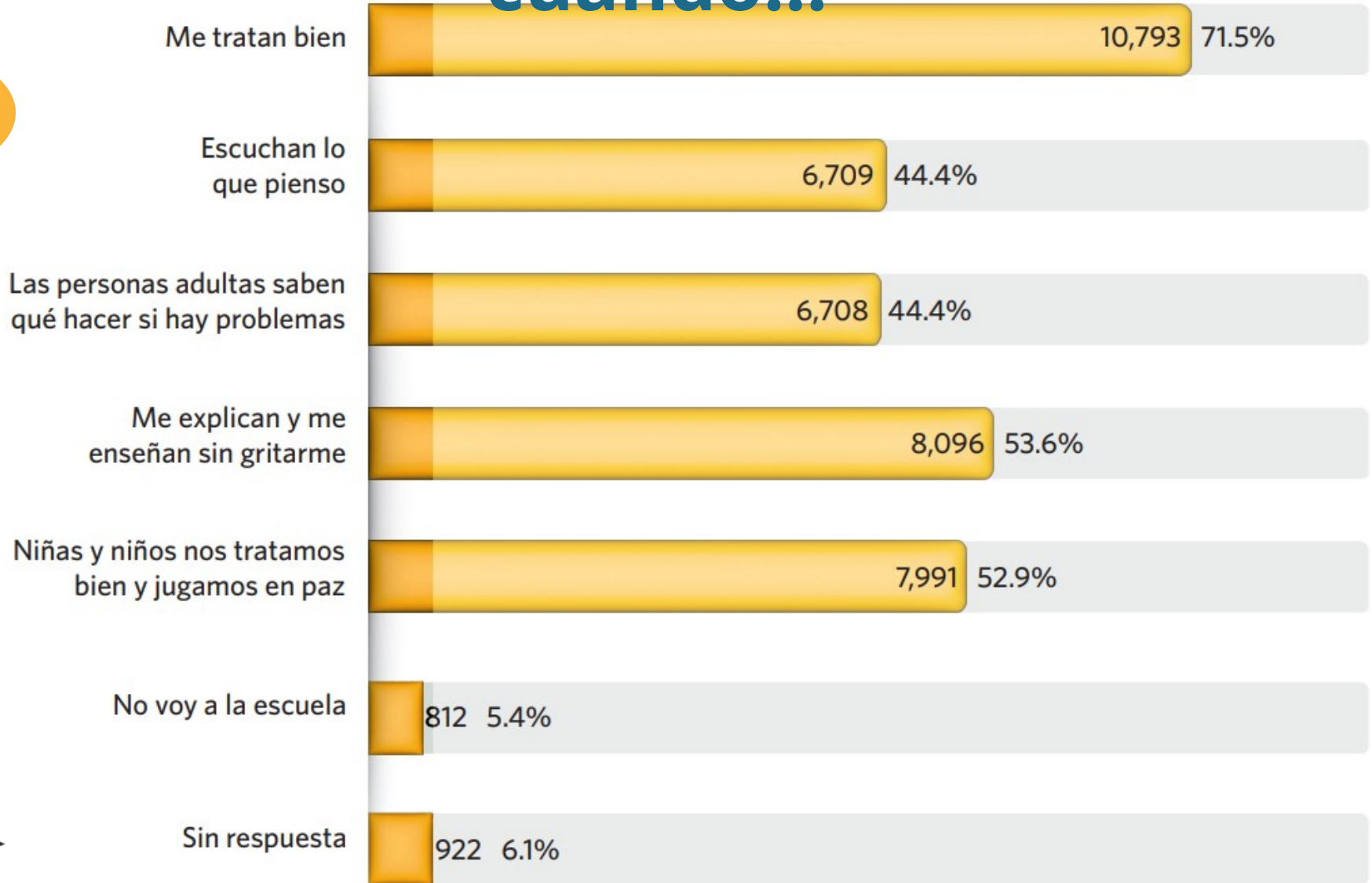


Espacios comunitarios seguros



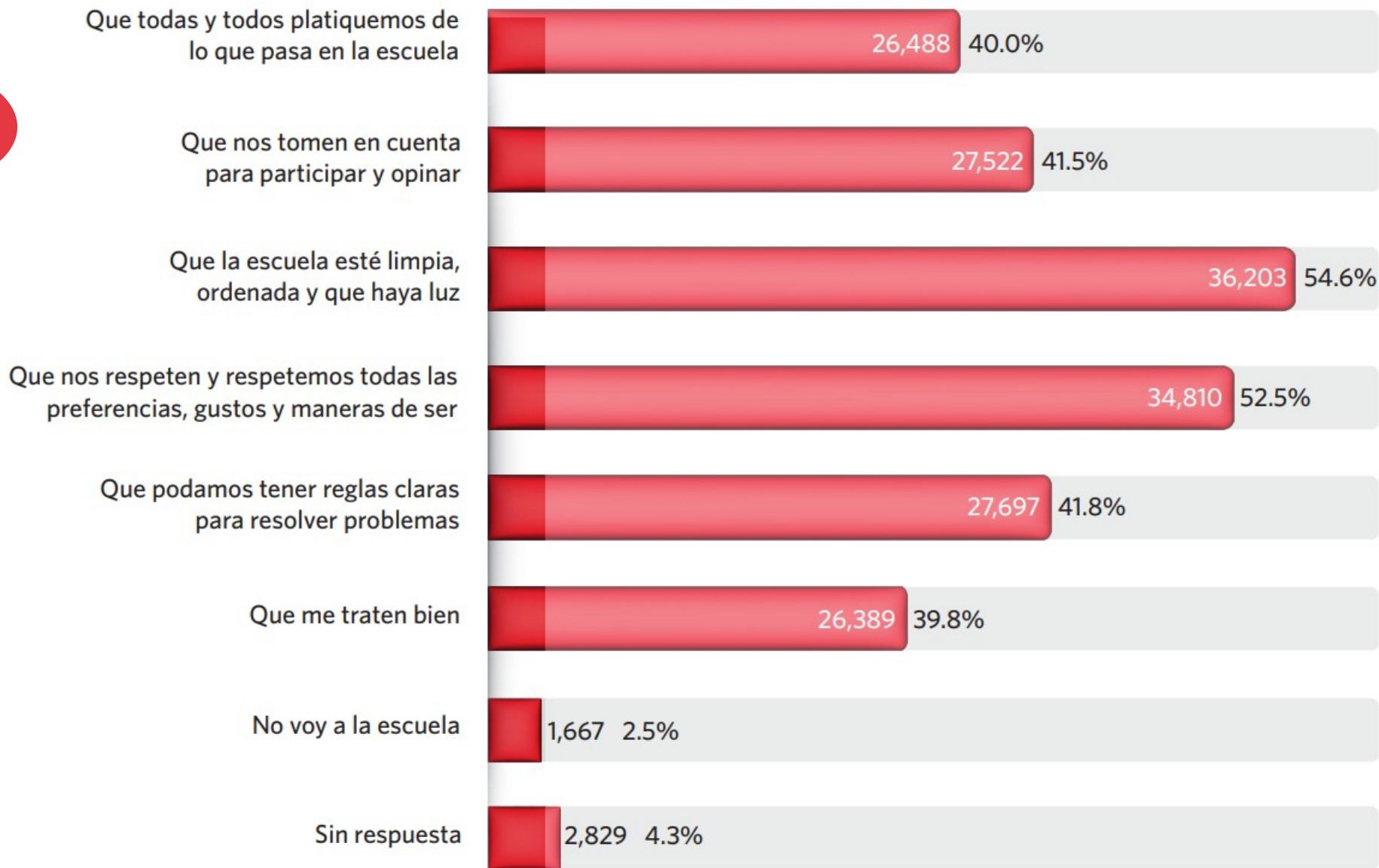
Te sientes segura o seguro en tu escuela cuando...

3 a 5



Qué propones para que tu escuela sea segura

6 a
9



¿Qué recomiendas para que el lugar donde vives sea seguro?

10 a 13

Que haya reglas y acuerdos para convivir con respeto

48,936 56.8%

Escuchar y tomar en cuenta la opinión de niñas, niños y adolescentes

34,339 39.8%

Distribuir entre todos y todas las tareas domésticas

17,831 20.7%

Ayudar entre todas y todos a resolver problemas

29,776 34.5%

Solucionar los conflictos de forma pacífica

30,229 35.1%

Respetarnos todas y todos

41,714 48.4%

Organizarnos para cuidarnos entre todas y todos

29,418 34.1%

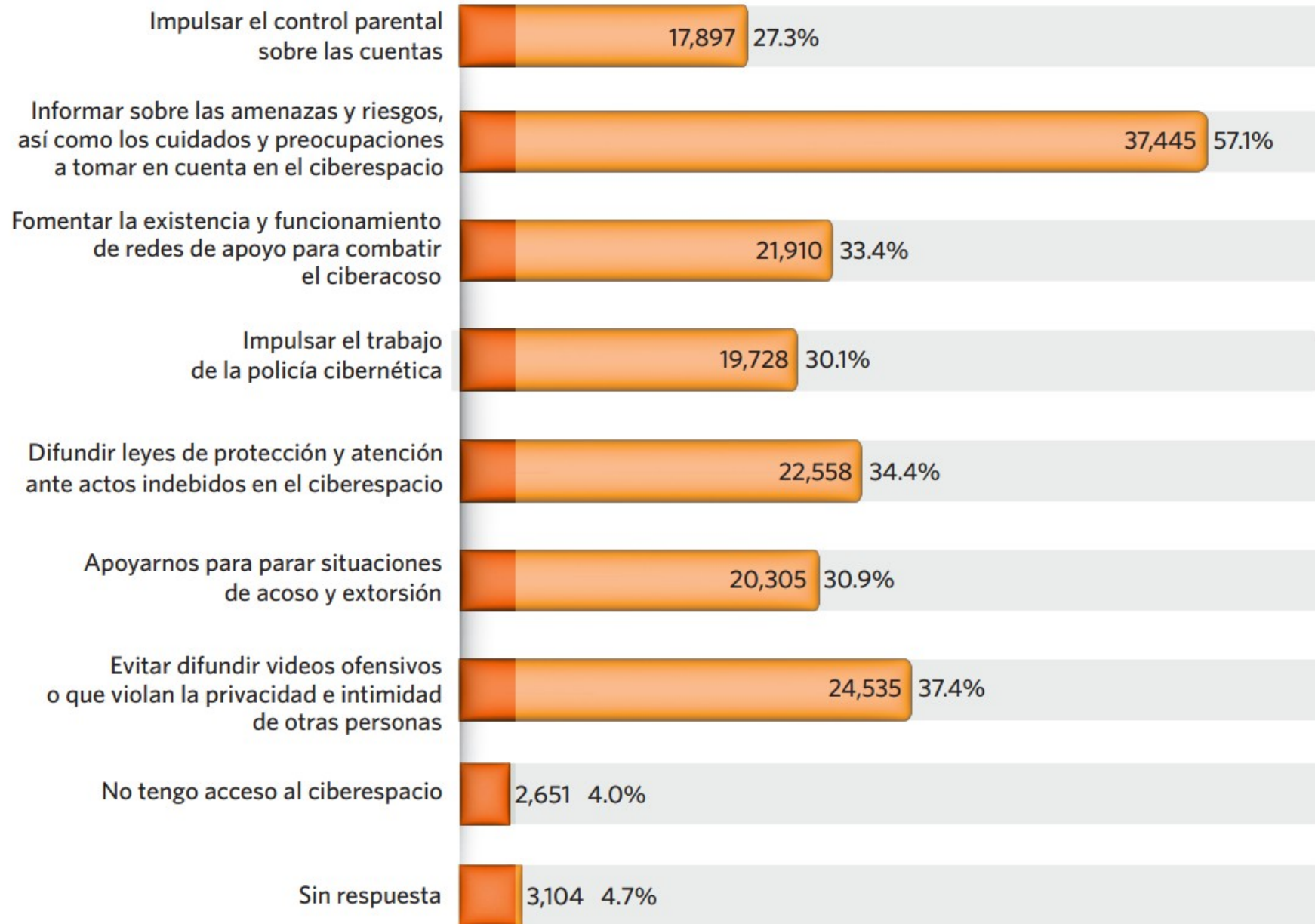
Sin respuesta

1,903 2.2%



¿Qué propones para tener un ciberespacio seguro?

14 a 17


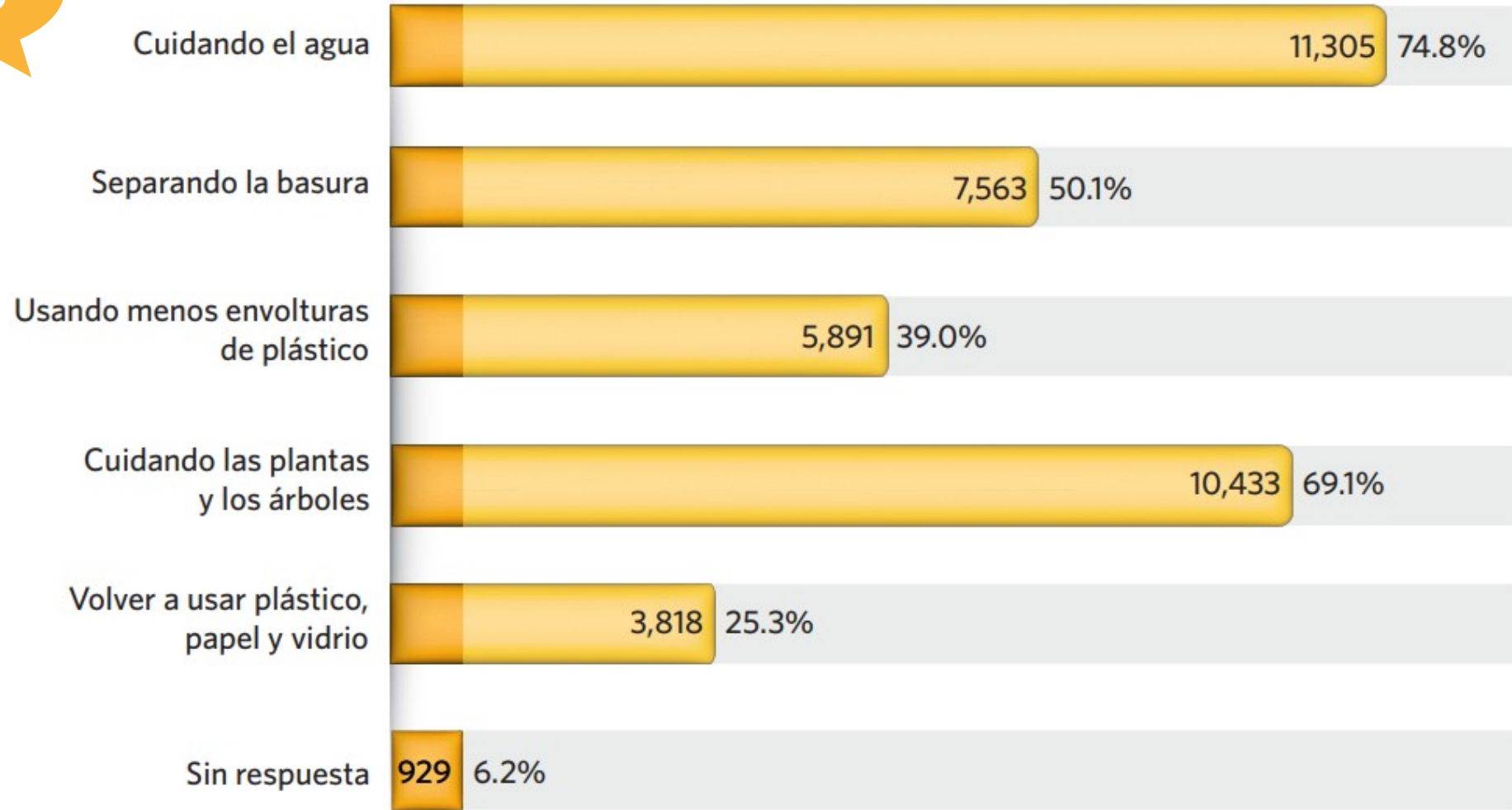


Cuidado del medio ambiente y los animales



¿Cómo debemos cuidar la naturaleza?

3 a 5



¿Qué sugieres para cuidar a las mascotas?

6 a
9

Alimentarlas y darles cariño

49,420 74.5%

Llevarlas al veterinario

40,088 60.5%

Adoptar en lugar de
comprar mascotas

29,165 44.0%

Esterilizar las mascotas

29,292 44.2%

Apoyar los refugios de
animales abandonados

35,357 53.3%

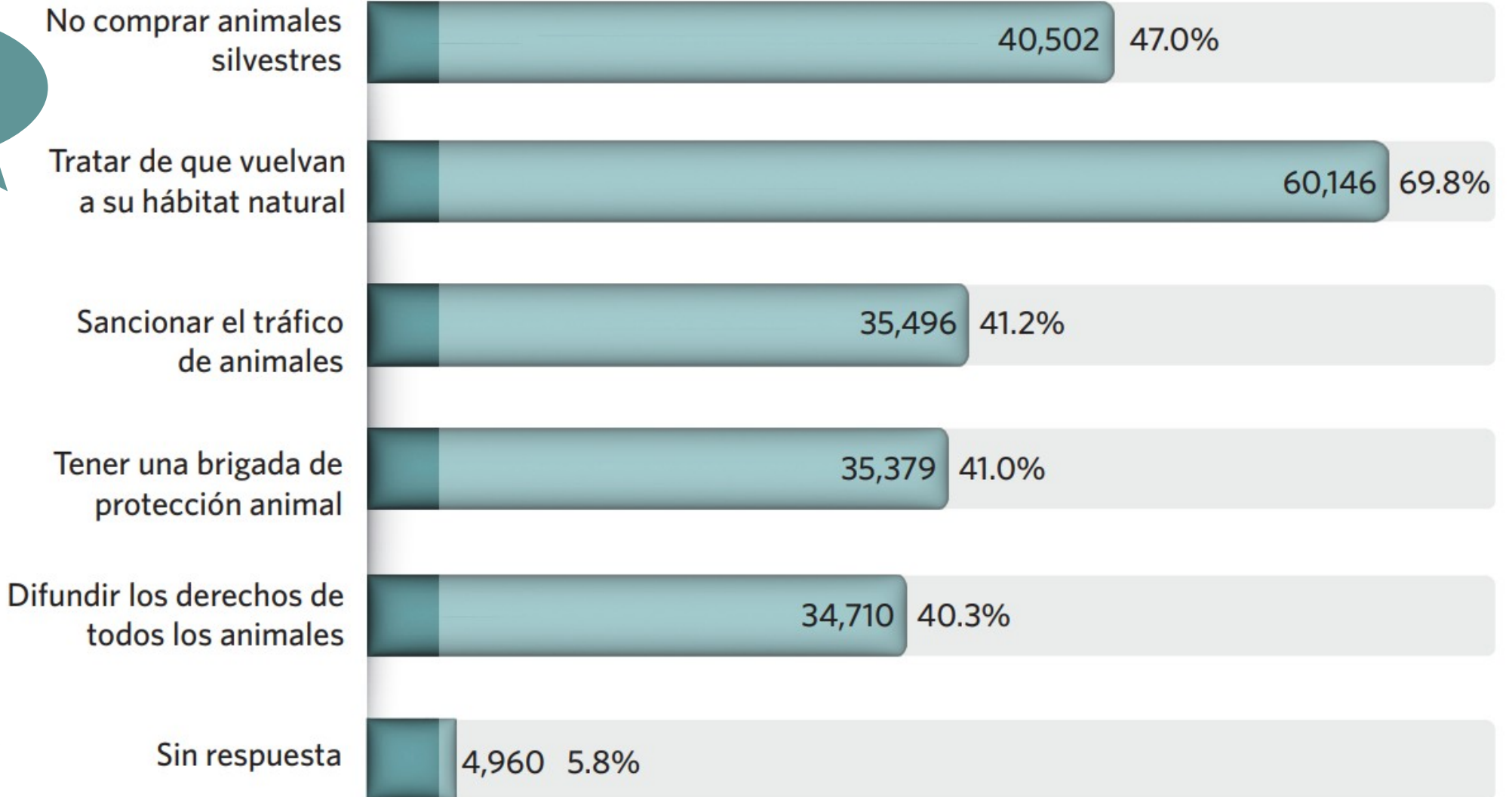
Sin respuesta

4,039 6.1%



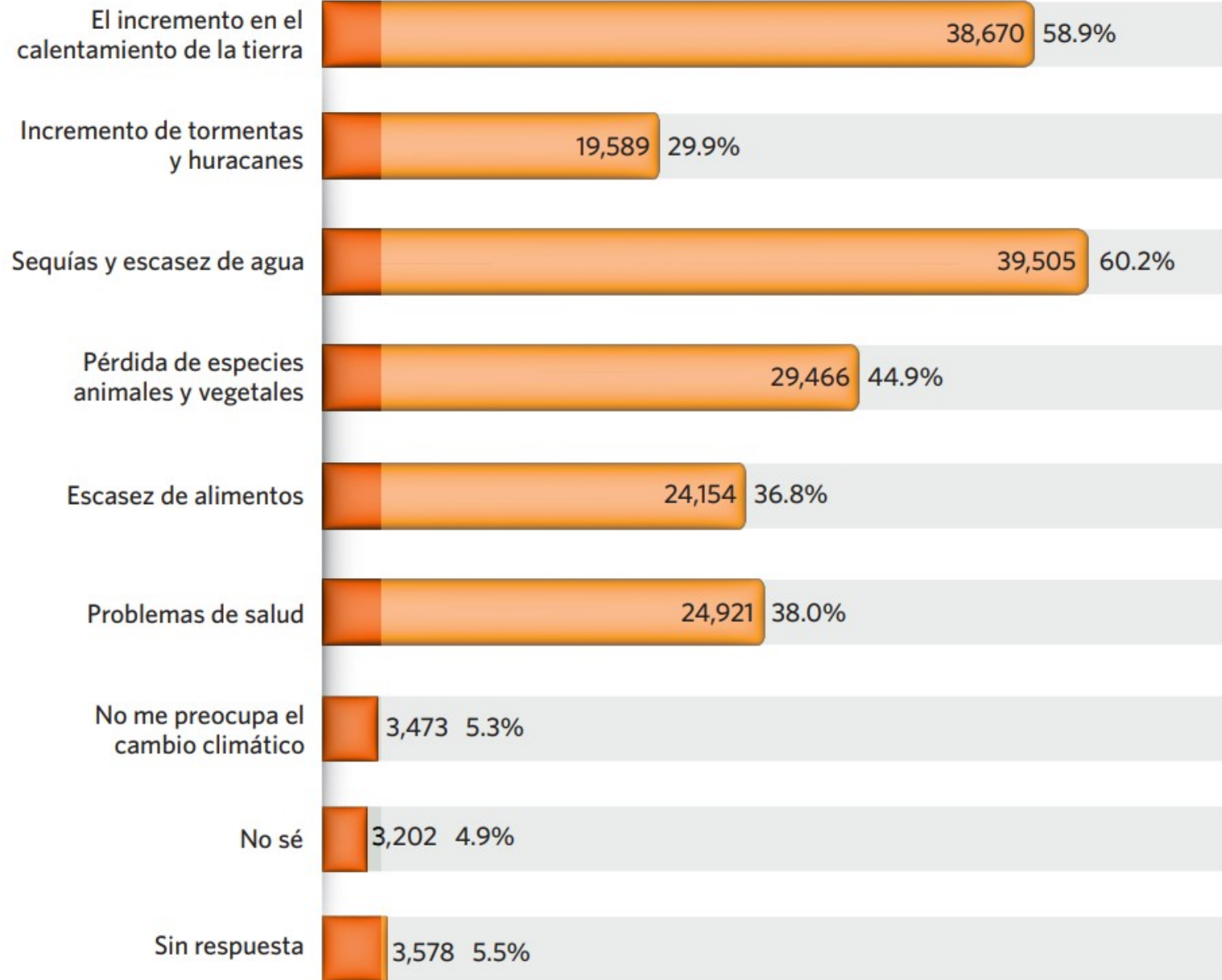
¿Qué propones para cuidar a los animales silvestres?

10 a 13



¿Cuáles efectos del cambio climático te preocupan más??

14 a 17





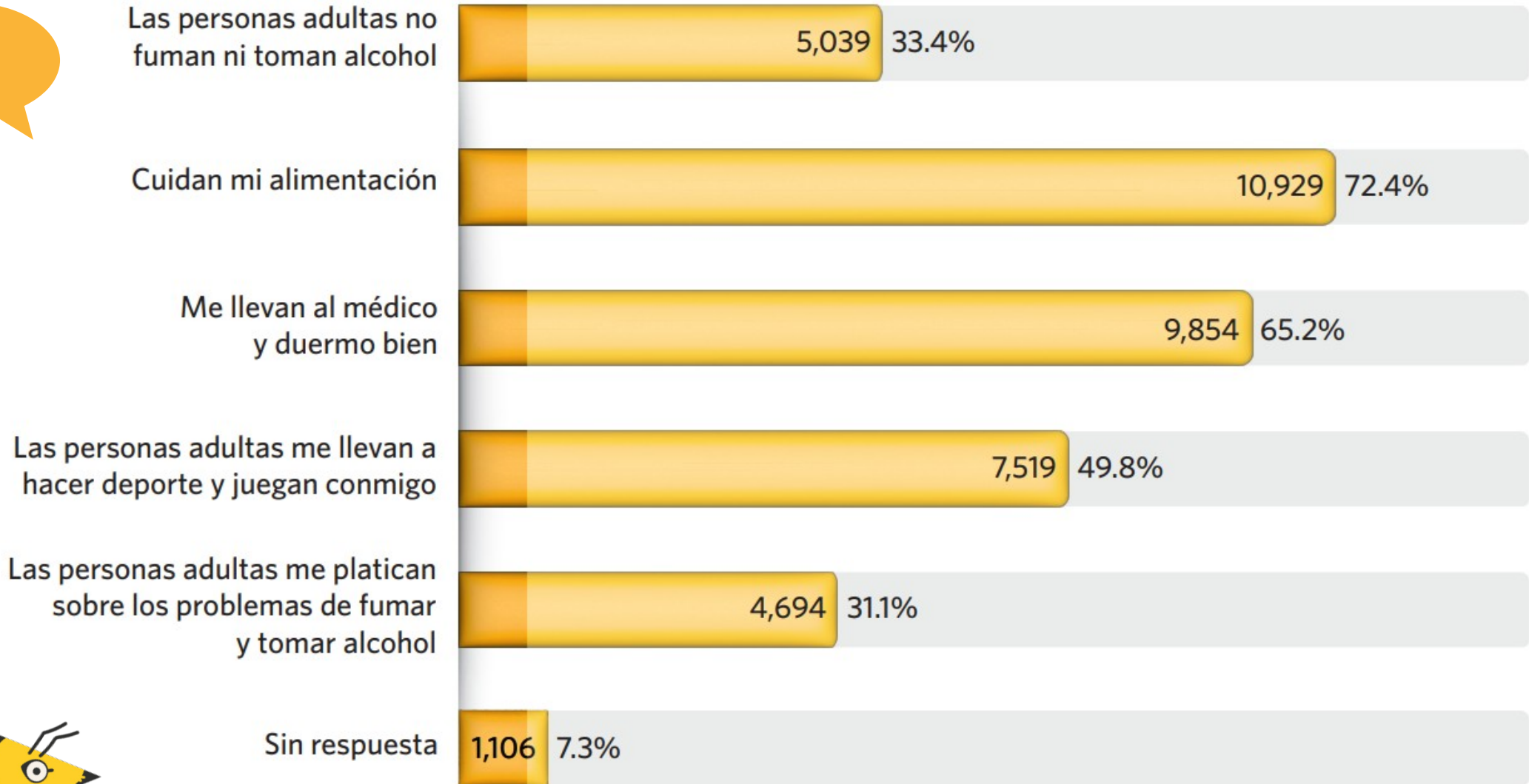


Prevención de adicciones entre niñas, niños y adolescentes



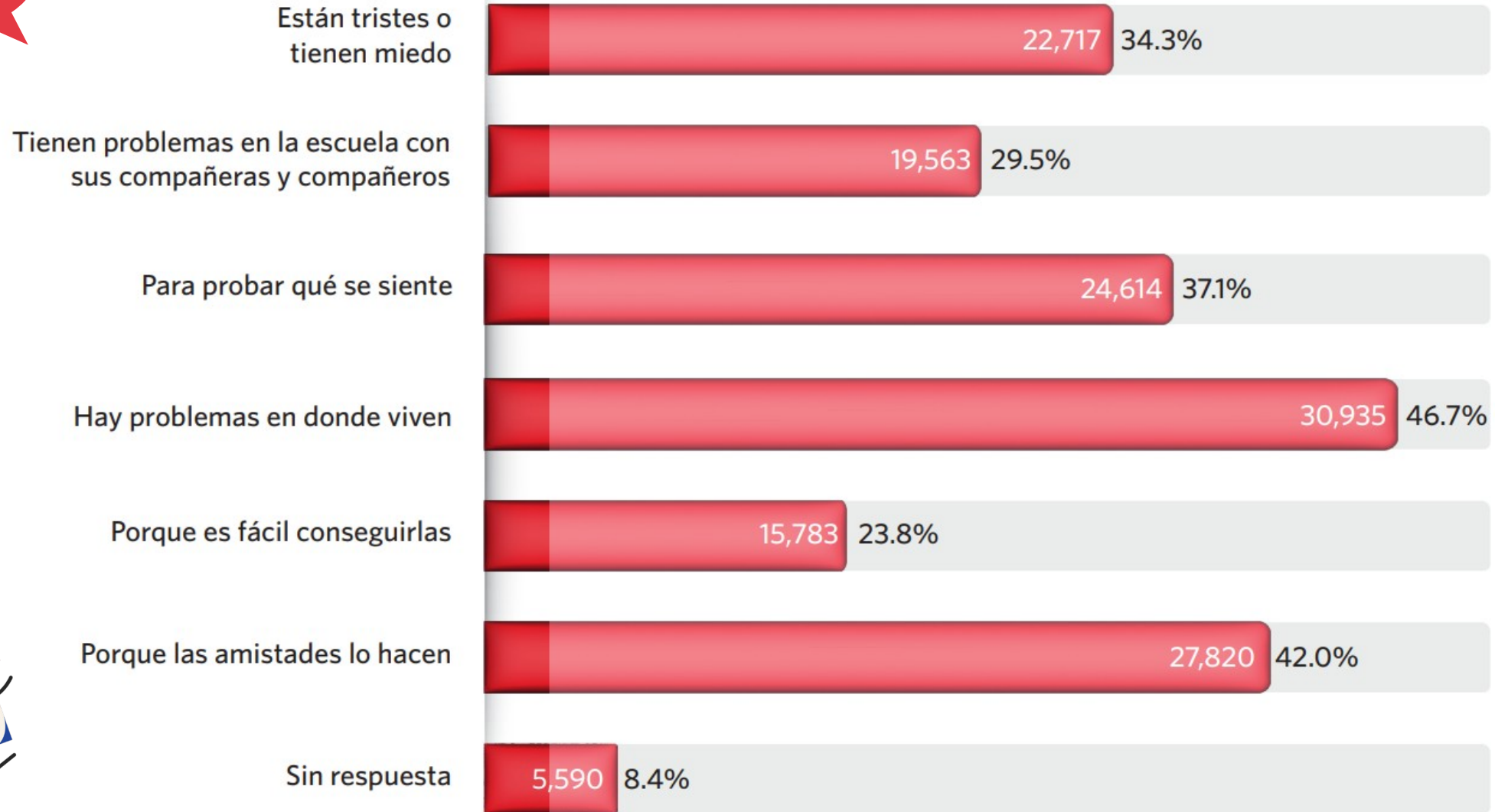
Donde vives, ¿cómo te enseñan a cuidar tu salud?

3 a 5



Algunas niñas, niños y adolescentes fuman o consumen alcohol, ¿tú por qué piensas que lo hacen?

6 a
9



¿Qué propones para que niñas, niños y adolescentes eviten fumar o consumir alcohol u otras drogas?

10 a 13

Que las personas adultas nos escuchan y apoyen cuando tenemos problemas

56,434 65.5%

Que las personas adultas nos respeten y nos traten bien en el lugar donde vivimos y en la escuela

35,948 41.7%

Que las personas adultas cuiden que no tengamos acceso a estas sustancias

47,931 55.6%

Que haya lugares para hacer deporte, actividades artísticas y recreativas

34,187 39.7%

Tener información sobre los efectos que producen estas sustancias

35,447 41.1%

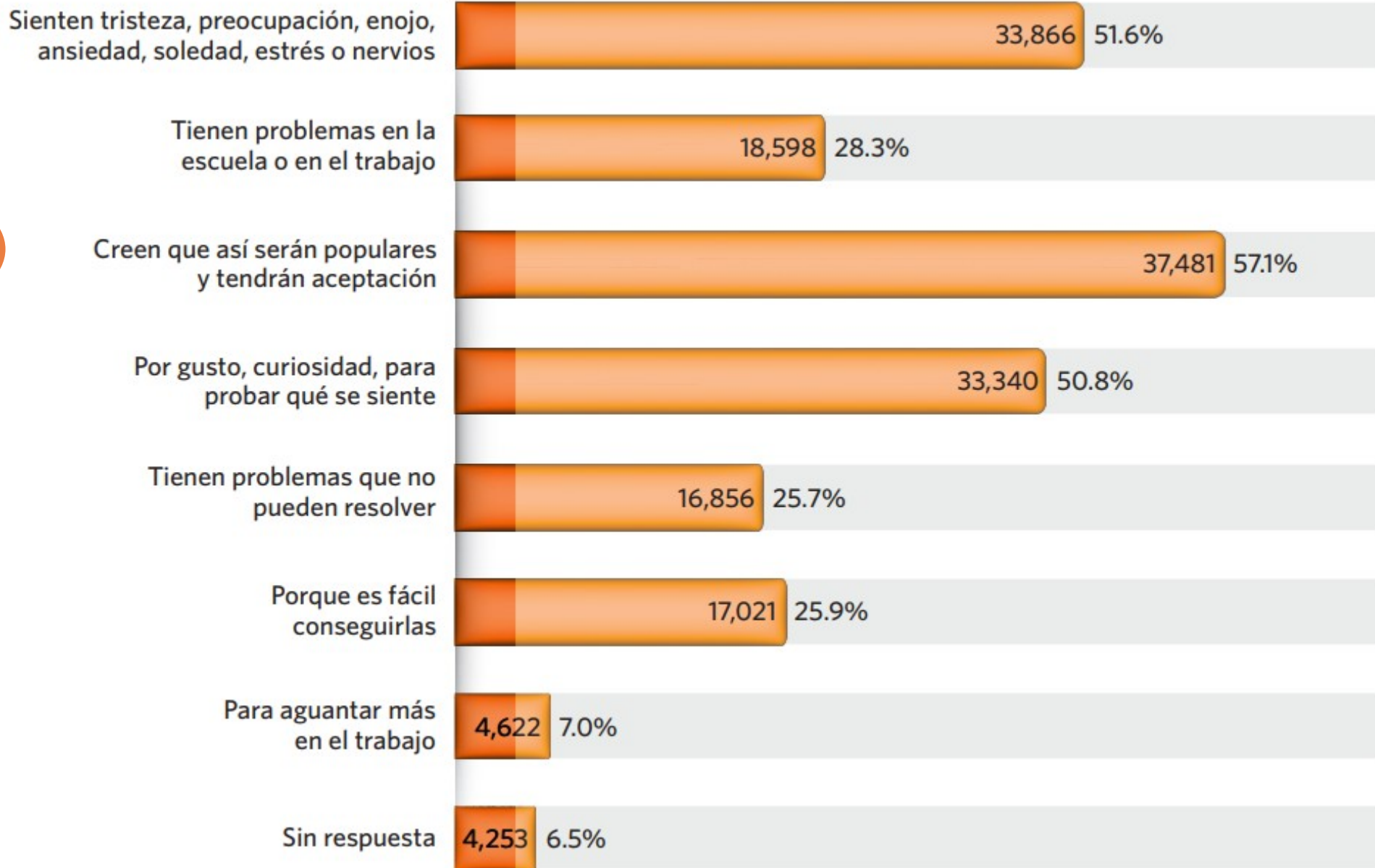
Sin respuesta

5,155 6.0%

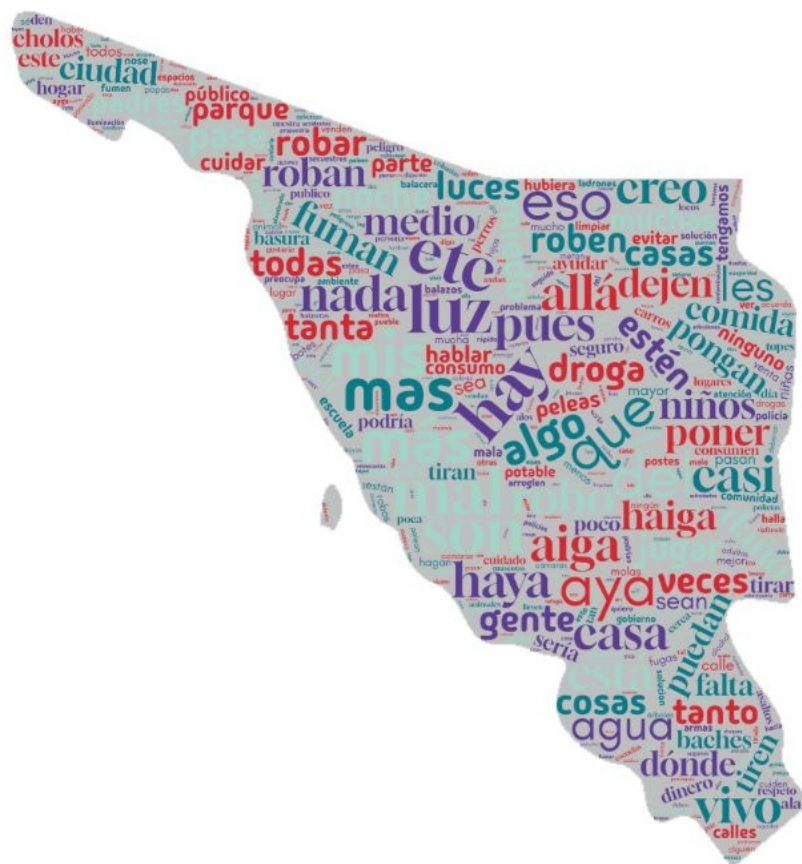


Algunas niñas, niños y adolescentes consumen tabaco, alcohol, vapeadores (cigarros electrónicos) u otras drogas, ¿tú por qué piensas que lo hacen?

14 a 17



¿Cuál es el problema que más te preocupa del lugar en el que vives? 14 a 17



10 a 13 años



14 a 17 años



Algunas conclusiones...

Espacios comunitarios seguros

- El 54.6% de niñas y niños entre 6 y 9 años, opina que para tener seguridad en su escuela proponen en primer lugar asegurar que esté limpia, ordenada y que haya luz.
- En cuanto a la seguridad en la colonia, la comunidad o el pueblo, el 61.8% del mismo grupo de participantes mayoritariamente sugiere que las calles cuenten con luz que funcione.
- Igualmente, para la seguridad en el ciberespacio 53.9% sugiere difundir medidas de cuidado contra la violencia.
- El 50.3% de adolescentes proponen evitar las actitudes y conductas discriminatorias para alcanzar una mayor seguridad en la escuela.
- Para el caso del entorno comunitario (colonia, pueblo), el 64.9% de este grupo de edad recomienda tener un equipo de seguridad pública eficiente.

Cuidado del medio ambiente y los animales

- Las propuestas para cuidar la naturaleza logran un consenso en los grupos de 3 a 5 y 6 a 9 pues la sugerencia mayoritariamente elegida es el cuidado del agua, con porcentajes de 74.8% y 72.3%, respectivamente.
- En los grupos de 10 a 13 y de 14 a 17 años, 67.3% y 66.7% respectivamente sugieren separar los residuos, reutilizar y reciclar para mejorar el medio ambiente.
- Para el cuidado de los animales silvestres, el 66.3% del segmento de 6 a 9 años y 69.8% de quienes tienen de 10 a 13 años proponen que hay que tratar de que vuelvan a su hábitat natural.
- Por su parte, el 59.9% de las y los adolescentes de 14 a 17 años sugieren denunciar el tráfico de animales silvestres.

Prevención de adicciones
entre niñas, niños
y adolescentes

- El 72.4% de las y los participantes de la boleta accesible opinaron que, para cuidar su salud en el lugar en que viven se requiere cuidar su alimentación.
- Como propuesta para evitar el consumo de tabaco, alcohol u otras sustancias adictivas, el 64.9% de quienes tienen entre 6 y 9 años plantearon que haya cariño, respeto y atención en el lugar donde viven y en su escuela.
- En el grupo de 10 a 13 años, con el mismo propósito de evitar el consumo de dichas sustancias, el 65.5% de las y los participantes sugieren que se les escuche y apoye cuando tienen problemas.
- Por su parte, el 51% de las y los adolescentes entre 14 y 17 años recomiendan tener información sobre los efectos que producen el tabaco, vapeadores, alcohol, drogas y otras sustancias, con el fin de evitar su consumo.



Visita la plataforma de resultados en la página:



<https://resultados-cij2024.ine.mx>

Consulta la información completa sobre la CIJ 2024 en:



<https://ine.mx/consulta-infantil-y-juvenil-2024/>





¡Gracias

